

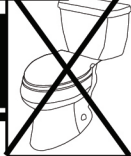
1) Confirm you have a TOTO 1-piece Power Gravity toilet (may say Power Gravity on fill valve cover)

Verifique si tiene un inodoro de 2 piezas Kohler hecho desde 2005

1-piece



2-piece



2) Confirm Model Number

(Model number printed on inside back wall of tank)

Verifique el número del modelo (número del modelo impreso al interior de la pared posterior del tanque)

- MS853113
- MS854114
- MS863113
- MS864114
- MS866114
- MS884114
- MS924154F

Also replaces older
TOTO flappers
También reemplaza
tapones de descarga
TOTO más antiguos



NOTE: This flapper cannot be used for the following Power Gravity Models, use Korky No. 3060BP:

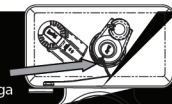
Nota: 2021BP no puede ser usado para los siguientes modelos G-Max:

- MS894114, MS914114, MS904114

3) Verify Flush Valve Size (for specific toilets since ~1997):

Verifique la forma de la válvula de descarga (para ciertos inodoros desde el año 1997 aproximadamente)

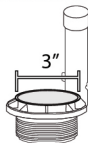
Flush Valve
Válvula de descarga



Fits Oversized

3" Valves

Válvula de gran tamaño de 8 cm (3")



Do I need a 3" flapper for my toilet?

This flapper is made specifically for the TOTO® Power Gravity™ toilets listed above with 3" flush valves. This flapper will not work for toilets with 2" flush valves.

¿Necesito un tapón de 8 cm (3") para mi inodoro?

Este tapón está hecho específicamente para los inodoros TOTO® Power Gravity™ enumerados anteriormente con válvulas de descarga de 8 cm (3"). Este tapón no funcionará para inodoros con válvula de descarga de 5 cm (2").

Does NOT fit:
2" Valve

No se ajusta:
Válvula de 5,08 cm (2")

